

Színezd ki a rajzot!

Az irgalmas szamaritánus történetének 3 szereplőjét láthatod a képen. Kik ők? Mi történt velük a példázatban?

Az irgalmas szamaritánus példázata

Lukács 10,25-37

OVISOK, KISISKOLÁSOK

Az irgalmas
szamaritánus
Lk. 10,25-37



Irgalmas samaritanus makett

Ha van nyomtatási lehetőségek, nyomtassátok ki a makett alapjául szolgáló dokumentumot. Színezzétek, majd vágjátok ki a formákat. A feliratoknak megfelelően illesszétek össze az elemeket.

Ne aggódj, ha nincs nyomtatód!

Ebben az esetben a következőkre lesz szükséged:

- Színes ceruza vagy filc
- Papír
- Olló
- Ragasztó

Rajzolj egy tájat fektetett A4- es papírra. Színezd ki, ahogy Neked tetszik.


Rajzolj egy papot, egy levitát, egy szamarat, egy samaritanust és egy sérült embert.

Színezd ki mindegyiket, majd vágd ki őket.

Ezután nincs más dolgod, mint az embereket és a szamarat felragasztani a tájra, amit rajzoltál.

Így néz ki a kész makett:






RÉS



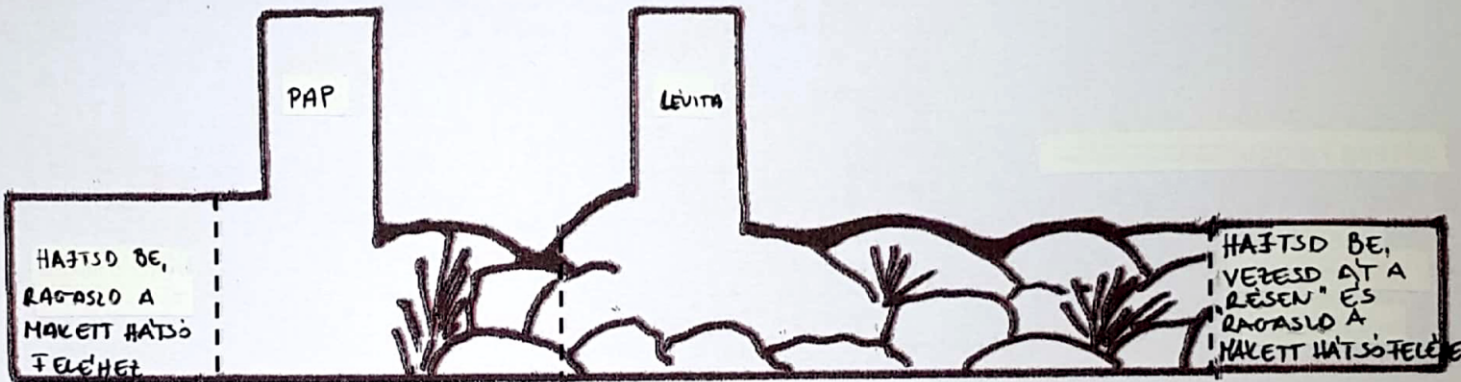
LÉVITA

HAJTSD BE,
VEZESD AT A
"RESEN" ES
RAGASD A HÁTER
HÁTSÓ FELEHEZ



HAJTSD BE,
RAGASD A
HÁTER HÁTSÓ
FELEHEZ.

3



HAJTSD BE,
RAGASD A
HÁTER HÁTSÓ
FELEHEZ

HAJTSD BE,
VEZESD AT A
"RESEN" ES
RAGASD A
HÁTER HÁTSÓFELEHEZ.



PAP



AL EMBER CSA
SAMARITÁNUS



SAMAR